

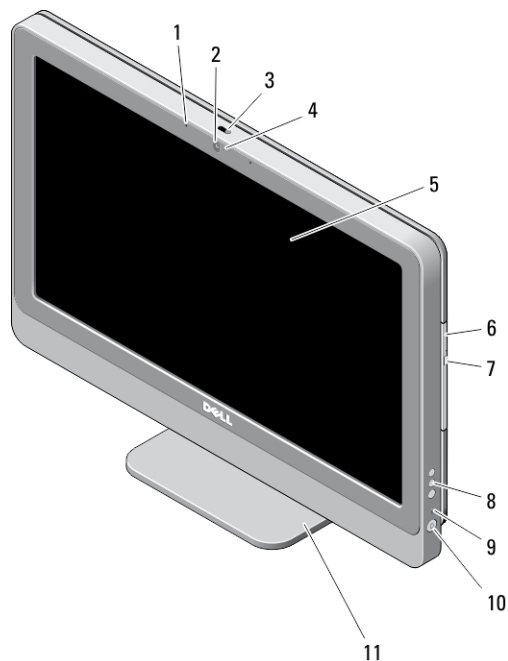
Dell Optiplex 9010

Informace o instalaci a funkcích

0 varováních

 **VAROVÁNÍ:** VAROVÁNÍ upozorňuje na možné poškození majetku a riziko úrazu nebo smrti.

Čelní pohled



Obrázek 1. Čelní pohled

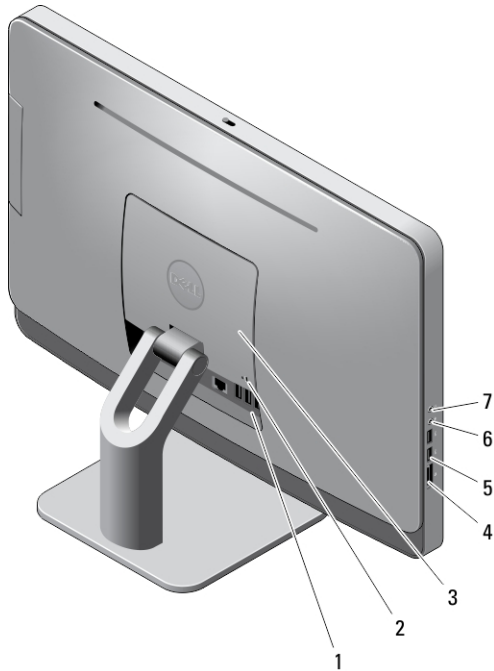
- | | |
|---|---------------------------------------|
| 1. mikrofony (2) | 7. tlačítko vysunutí optické jednotky |
| 2. kamera (volitelně) | 8. tlačítka ovládání OSD |
| 3. posuvník krytu kamery pro ochranu soukromí | 9. indikátor činnosti pevného disku |
| 4. indikátor LED kamery | 10. tlačítko napájení |
| 5. displej | 11. podstavec |
| 6. optická jednotka (volitelné) | |



01J0M2A00

Regulační model: W04C
Regulační typ: W04C001
2012 – 03

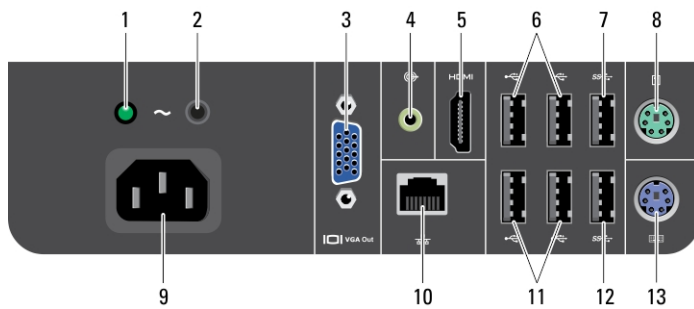
Zadní pohled



Obrázek 2. Zadní pohled

1. konektory zadního panelu
2. slot bezpečnostního kabelu
3. kryt VESA
4. čtečka paměťových karet
5. konektory USB 3.0 (2)
6. konektor mikrofону
7. konektor sluchátek

Zobrazení zadního panelu



Obrázek 3. Zobrazení zadního panelu

1. diagnostický indikátor napájení
2. diagnostické tlačítko napájení
3. výstupní konektor VGA
4. konektor výstupu line-out
5. výstupní konektor HDMI
6. konektory USB 3.0 (2)
7. konektory USB 3.0 (2)
8. konektor sluchátek
9. vstupní konektor napájení
10. konektor výstupu line-out
11. konektory USB 3.0 (2)
12. konektory USB 3.0 (2)
13. konektor mikrofónu


- | | |
|--------------------------|---------------------------|
| 5. konektor HDMI | 10. síťový konektor |
| 6. konektory USB 2.0 (2) | 11. konektory USB 2.0 (2) |
| 7. konektor USB 3.0 | 12. konektor USB 3.0 |
| 8. konektor myši | 13. konektor klávesnice |
| 9. konektor napájení | |

Rychlé nastavení

VAROVÁNÍ: Než začnete provádět jakékoli operace popsané v této části, přečtěte si bezpečnostní pokyny dodané s počítačem. Další informace o vzorových postupech naleznete na adrese www.dell.com/regulatory_compliance

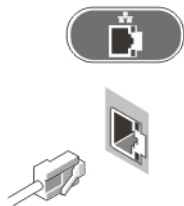
POZNÁMKA: Některá zařízení nemusí být součástí balení, pokud jste si je neobjednali.

1. Připojte klávesnici nebo myš USB. Pokud si přejete připojit bezdrátovou klávesnici a myš, prohlédněte si technický list *Nastavení bezdrátové myši, klávesnice a přijímače USB společnosti Dell*, který je zasílán spolu s bezdrátovou klávesnicí a myší.




Obrázek 4. Připojení USB

2. Připojte síťový kabel (volitelný).




Obrázek 5. Síťové připojení

3. Připojte napájecí kabely.




Obrázek 6. Připojení napájení

4. Stiskněte tlačítko napájení na počítači.




Obrázek 7. Zapnutí

Specifikace

-  **POZNÁMKA:** Nabízené možnosti se mohou lišit podle oblasti. Následující technické údaje představují pouze zákonem vyžadované minimum dodávané s počítačem. Další informace o konfiguraci počítače získáte kliknutím na tlačítko **Start** → **Nápověda a podpora**. Poté výběrem příslušné možnosti zobrazíte informace o počítači.

Napájení

| | |
|-----------------------|---------------------------------------|
| Knoflíková baterie | 3V lithiová knoflíková baterie CR2032 |
| Napětí | 100 až 240 V stř. |
| Příkon | 200 W |
| Maximální odvod tepla | 4774 BTU/h |

-  **POZNÁMKA:** Rozptyl tepla se vypočítává na základě výkonu zdroje.

Rozměry a hmotnost

| | |
|---------------|--|
| Šířka | 574,00 mm (22,60 palců) |
| Výška | 440,40 mm (17,34 palců) |
| Hloubka: | |
| Bez podstavce | 68,00 mm (2,68 palců) |
| S podstavcem | 220,00 mm (8,66 palců) |
| Hmotnost: | |
| Bez podstavce | 7,34 kg – 9,00 kg (16,18 liber – 19,84 liber) |
| S podstavcem | 9,34 kg – 11,20 kg (20,59 liber – 24,69 liber) |

Životní prostředí

| | |
|------------------|-------------|
| Provozní teplota | 10 až 35 °C |
|------------------|-------------|

Information para NOM (únicamente para México)

K zařízení popsanému v tomto dokumentu se vztahují v souladu s požadavky oficiální mexické normy NOM následující informace:

| | |
|-------------------------|-------------------|
| Voltaje de alimentación | 100 VAC – 240 VAC |
| Frecuencia | 50 Hz – 60 Hz |
| Consumo eléctrico | 2.9 A |

Vyhledání dalších informací a zdrojů informací

Přečtěte si bezpečnostní a regulační dokumenty dodané s počítačem a také webové stránky o souladu s předpisy na adrese www.dell.com/regulatory_compliance, kde najdete další informace o těchto tématech:

- doporučená bezpečnostní opatření,
- zákonná potvrzení,
- ergonomie,

Pokud chcete získat další informace o následujících tématech, přejděte na stránky www.dell.com:

- Záruka
- Podmínky (jen USA)
- Licenční smlouva s koncovým uživatelem

Další informace o vašem produktu naleznete na stránkách support.dell.com/manuals.

© 2012 Dell Inc.

Ochranné známky použité v tomto textu: Dell™, logo DELL, Dell Precision™, Precision ON™, ExpressCharge™, Latitude™, Latitude ON™, OptiPlex™, Vostro™ a Wi-Fi Catcher™ jsou ochranné známky společnosti Dell Inc. Intel®, Pentium®, Xeon®, Core™, Atom™, Centrino® a Celeron® jsou registrované ochranné známky nebo ochranné známky společnosti Intel Corporation v USA a v jiných zemích. AMD® je registrovaná ochranná známka a AMD Opteron™, AMD Phenom™, AMD Sempron™, AMD Athlon™, ATI Radeon™ a ATI FirePro™ jsou ochranné známky společnosti Advanced Micro Devices, Inc. Microsoft®, Windows®, MS-DOS®, Windows Vista®, tlačítko Start Windows Vista a Office Outlook® jsou buď ochranné známky, nebo registrované ochranné známky společnosti Microsoft Corporation ve Spojených státech anebo v jiných zemích. Blu-ray Disc™ je ochranná známka společnosti Blu-ray Disc Association (BDA) a pro použití na discích a přehrávačích je používána v rámci licence. Registrované slovní označení Bluetooth® je vlastněné společností Bluetooth® SIG, Inc. a jakékoli použití tohoto označení společností Dell Inc. je založeno na licenci. Wi-Fi® je registrovaná ochranná známka společnosti Wireless Ethernet Compatibility Alliance, Inc.